



## **Indices des prix moyens BOIS et DERIVES**

*Proche des préoccupations de la filière emballage, et en particulier des hausses de matières premières, la Commission BOIS ET MATERIAUX publie son troisième numéro établi sur les différentes sources :*

- *Prix d'achat constatés par les emballeurs industriels,*
- *Indices officiels des prix à la production (PPI) pour le papier servant à fabriquer le carton ondulé,*
- *Indices officiels nationaux des sciages du CEEB (Centre d'Etudes de l'Economie du Bois) .*

### **SEILA**

62, rue de Turbigo  
75003 PARIS  
Tél. : 01 44 78 00 50  
Fax : 01 44 78 00 55  
Mail : [info@seila.fr](mailto:info@seila.fr)  
Site : [www.seila.fr](http://www.seila.fr)



*Chers confrères,*

*Après cette période estivale de congés, la Commission BOIS ET MATERIAUX s'est réunie le 27 septembre dernier et parmi ses travaux, voici le 3<sup>ème</sup> numéro de SEIL'INDICES.*

*Comme vous pouvez le constater sur les tableaux des pages suivantes, pour cette fin d'année, nous notons une stabilisation des cours des bois et du contreplaqué, voir même un léger recul sur le contreplaqué et le carton, ce dernier grignotant quelques parts de marché sur les emballages bois.*

*Tout au long du premier semestre 2011, l'ensemble de notre filière a connu une activité plutôt soutenue, mais depuis la rentrée de septembre, nous constatons un fort ralentissement, voir même des signaux de fléchissement de la demande encore plus importants pour cette fin d'année .*

*Sur le marché, nous retrouvons donc des volumes de bois plus importants dans les qualités secondaires destinées à l'emballage, avec des prix stabilisés, contrairement au premier trimestre où la demande en bois d'emballage a connue un rebond spectaculaire. L'offre CTP et OSB est également plus conséquente, créant ainsi un contexte favorable pour nos approvisionnements de matières premières, tout en subissant l'effet parité Dollar-Euro.*

*Ne négligeons tout de même pas la volonté des producteurs de valoriser les produits connexes (pâte à papier - panneaux - bois énergie...) en concurrence avec les usages traditionnels de notre secteur d'activité emballage.*

*Ces facteurs de ralentissement de l'activité seraient ponctuels et ils ne remettraient pas en cause la dynamique de reprise, déjà à l'œuvre depuis deux ans, nous dit-on ! Mais la crise financière est passée par là et certains économistes nous prédisent le pire....*

*Dans ce contexte très instable, certaines mesures gouvernementales voient le jour : le nouveau régime d'aide aux scieries, les fonds de modernisation, le protocole d'accord avec l'ONF...*

*La conséquence de la hausse des matières premières que nous subissons est le facteur économique ayant la plus forte incidence sur l'érosion de nos marges. Il nous faut donc répercuter ces coûts supplémentaires sur nos prix de vente très vite car l'amplitude et la rapidité de cette répercussion ne permettent pas un ajustement en temps réel.*

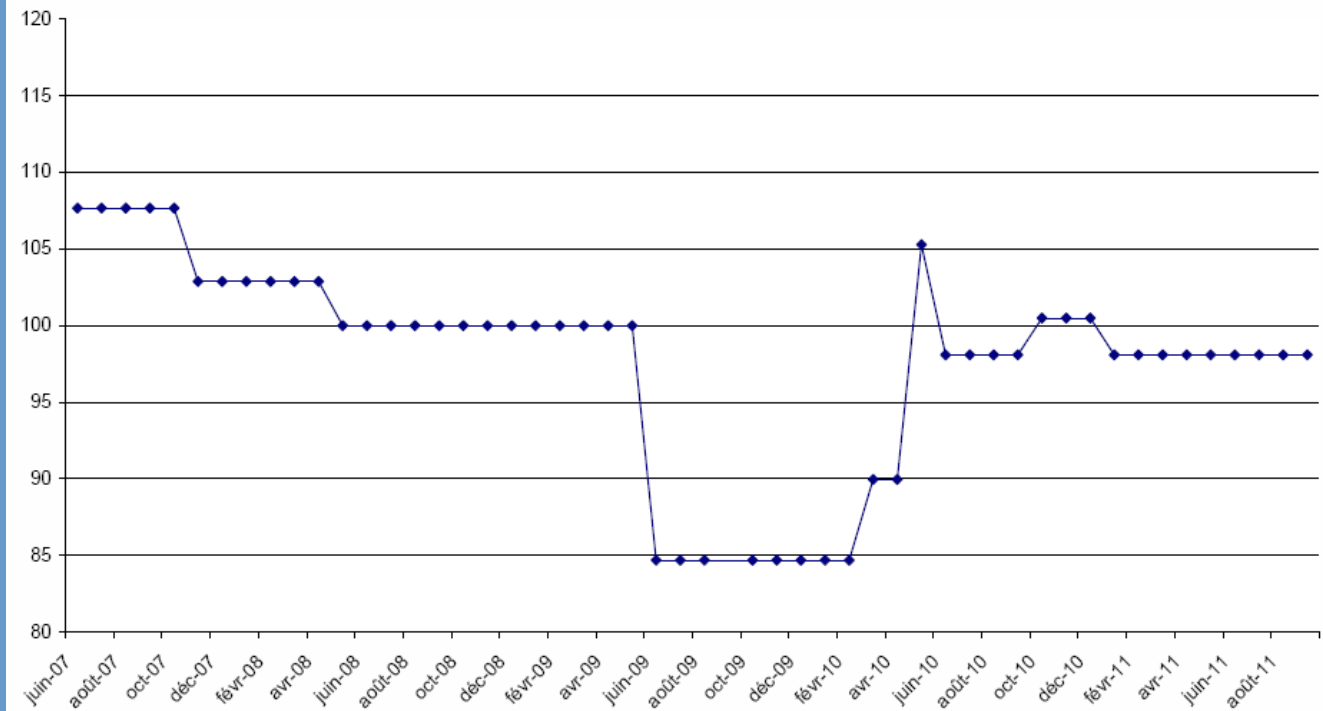
*Avec la chute constatée en 2009, la reprise des échanges en 2010 - confirmée au premier semestre 2011 et d'évidence en récession sur le dernier trimestre de cette année, nous ferons un bilan plus complet sur l'année en cours au prochain numéro.*

**BIEN A VOUS**

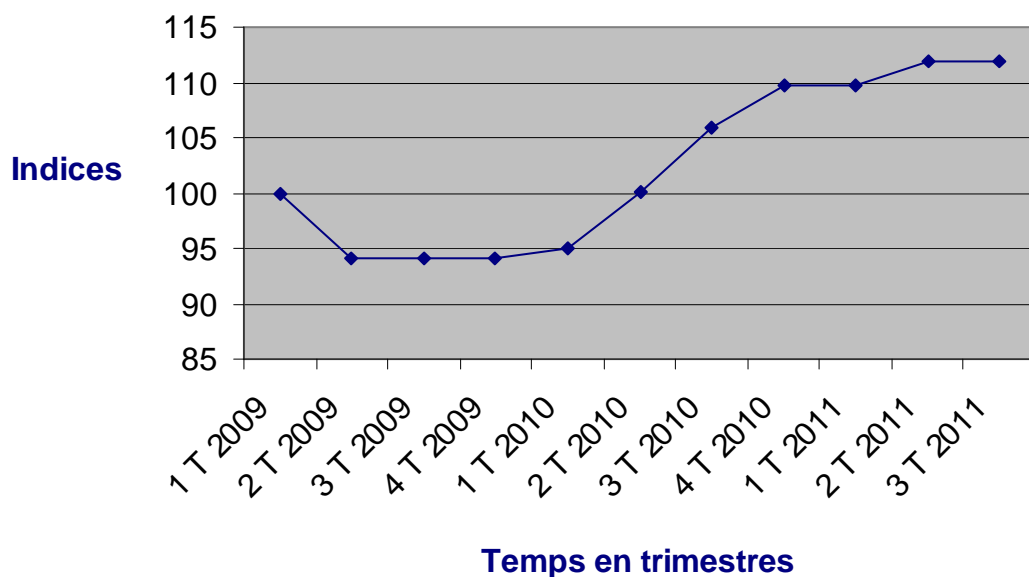
**Le Responsable de la Commission BOIS ET MATERIAUX**

**Joseph JANES**

**Indice du sapin du nord (non) sec section 75 x 25 mm  
(Base 100 Janvier 2009)**



**Evolution du prix d'achat moyen du bois d'emballage  
(2009-2011)**



Indice basé sur  
le prix € HT/m<sup>3</sup>  
départ scierie.

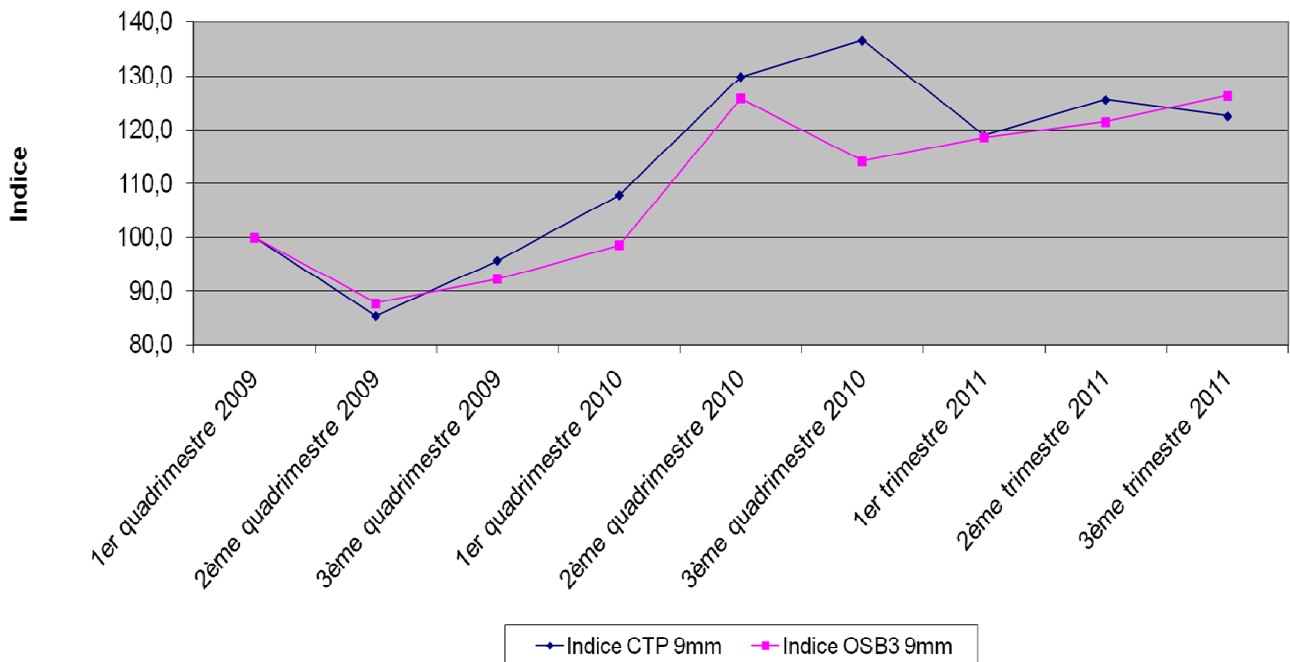
Essences:  
Sapin, Epicéa

Longueur:  
2,5 à 6 mètres

**INDICES DES PRIX "SEILA" - 3ème TRIMESTRE 2011 - Base 100 au 01/01/2009**

|  | juin-11      | juil-11      | août-11      | sept-11      |
|--|--------------|--------------|--------------|--------------|
| <b>BOIS DU NORD SEC 18à20 HR Traité NIMP15</b> |              |              |              |              |
| <b>A_SOFTWOOD_19X100D</b>                      | 122          | 122          | 122          | 122          |
| <b>A_SOFTWOOD_19X125D</b>                      | 121          | 121          | 119          | 115          |
| <b>A_SOFTWOOD_19X150D</b>                      | 116          | 116          | 116          | 116          |
| <b>A_SOFTWOOD_25X100D</b>                      | 123          | 123          | 123          | 120          |
| <b>A_SOFTWOOD_25X150D</b>                      | 118          | 118          | 118          | 118          |
| <b>A_SOFTWOOD_50X100D</b>                      | 127          | 127          | 127          | 127          |
| <b>A_SOFTWOOD_75X100D</b>                      | 124          | 124          | 124          | 124          |
| <b>Moyennes</b>                                | <b>121,6</b> | <b>121,6</b> | <b>121,3</b> | <b>120,3</b> |

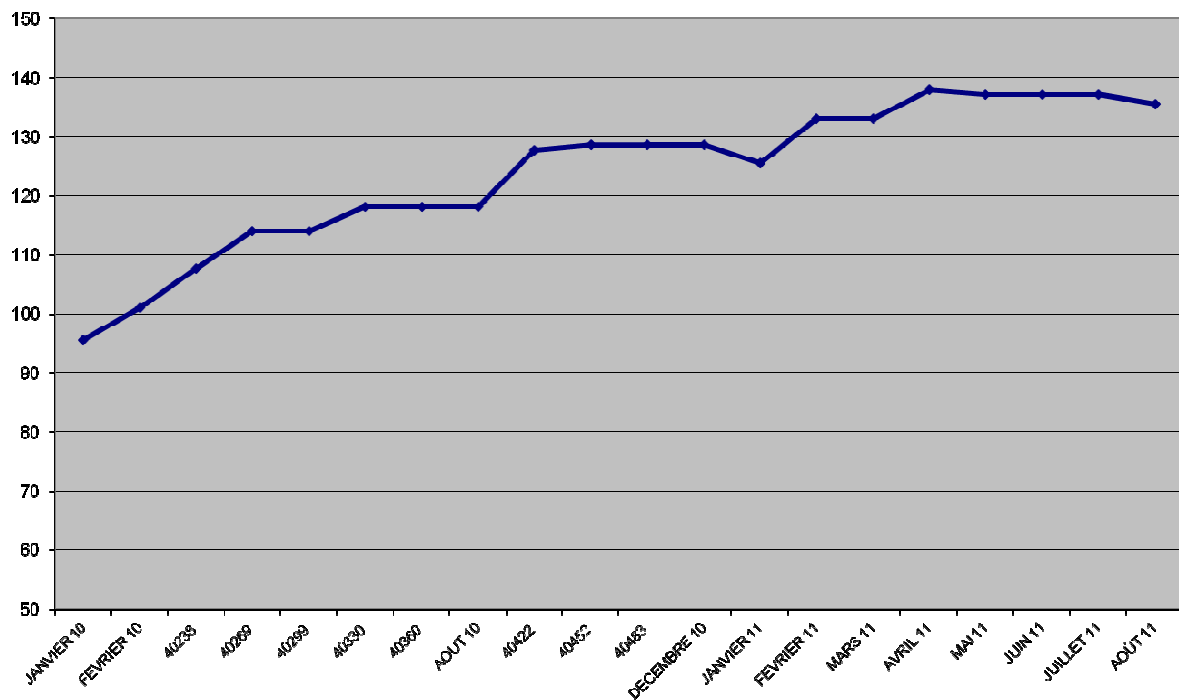
Evolution des prix d'achat moyens du  
contreplaqué Elliotis brésilien et OSB3 français (base 100 au 1/01/09)



**INDICE**

Indice PPI (Papier Pour La Fabrication du Carton Ondulé)

(Base 100 en janvier 2009)



**PRIX ET INDICES NATIONAUX DES SCIAGES DE JANVIER A JUILLET 2011**

Nouvelles rubriques introduites en janvier 2005 - Base 100 des indices : janvier 2005

Indices élaborés à partir des prix de vente à la clientèle et s'entendant au m<sup>3</sup>, hors TVA, par camion départ.  
Il s'agit de prix moyens toutes régions confondues

| SPECIFICATIONS  | JANVIER 2011 |         |                             | AVRIL 2011 |         |                              | JUILLET 2011 |         |                             | VARIATION ANNUELLE |
|---|--------------|---------|-----------------------------|------------|---------|------------------------------|--------------|---------|-----------------------------|--------------------|
|   | Prix en €    | Indices | Variation 4e trimestre 2010 | Prix en €  | Indices | Variation 1er trimestre 2011 | Prix en €    | Indices | Variation 2e trimestre 2011 |                    |
|   |              |         | JANV. 2011                  |            |         | AVRIL 2011                   |              |         | JUIL. 2011                  |                    |
|   |              |         | OCT. 2010                   |            |         | JANV. 2011                   |              |         | AVRIL 2011                  |                    |
| <b>DOUGLAS (Bois vert)</b><br><b>CHOIX 1</b> - Avivés - Longueurs 3 à 5 m<br>42 ou 52 x 150 à 230 ..... | 254          | 135,1   | -3,8                        | 258        | 137,2   | 1,6                          | 250          | 132,98  | -3,1                        | 3,3                |
| <b>CHOIX 2</b> - Madriers bastaings - Longueurs 3 à 5 m<br>63 x 150 ou 63 x 175 .....                   | 199          | 122,1   | -1,5                        | 200        | 122,7   | 0,5                          | 199          | 122,1   | -0,5                        | 0                  |
| 63 ou 75 x 200 à 225 .....  | 225          | 133,9   | 4,6                         | 216        | 128,6   | -4,0                         | 215          | 127,98  | -0,46                       | 3,87               |
| 63 ou 75 x 250 à 300 .....  | 244          | 127,1   | -2,8                        | 251        | 130,7   | 2,9                          | 250          | 131,58  | -0,4                        | 5,5                |

Source : C.E.E.B. (Centre d'Etudes de l'Economie du Bois) - 6, rue François 1er - 75008 PARIS - Tél. : 01 56 69 52 00 - Fax : 01 56 69 52 09

**PRIX ET INDICES NATIONAUX DES SCIAGES DE JANVIER A JUILLET 2011**

Nouvelles rubriques introduites en janvier 2005 - Base 100 des indices : janvier 2005

Indices élaborés à partir des prix de vente à la clientèle et s'entendant au m<sup>3</sup>, hors TVA, par camion départ.  
Il s'agit de prix moyens toutes régions confondues.

| SPECIFICATIONS  | JANVIER 2011 |         |                             | AVRIL 2011 |         |                              | JUILLET 2011 |         |                             | VARIATION ANNUELLE |
|---|--------------|---------|-----------------------------|------------|---------|------------------------------|--------------|---------|-----------------------------|--------------------|
|   | Prix en €    | Indices | Variation 4e trimestre 2010 | Prix en €  | Indices | Variation 1er trimestre 2011 | Prix en €    | Indices | Variation 2e trimestre 2011 |                    |
|   |              |         | JANV. 2011                  |            |         | AVRIL 2011                   |              |         | JUIL. 2011                  |                    |
|   |              |         | OCT. 2010                   |            |         | JANV. 2011                   |              |         | AVRIL 2011                  |                    |
| <b>BOIS A PALETTES (Bois vert)*</b><br>Toutes essences feuillus et résineux<br>Tous choix confondus<br>Planches largeurs fixes - plein bois<br>Sciages multilames - coupées d'équerre<br>Toutes épaisseurs 18/27 mm ..... | 147          | 113,6   | 0                           | 153        | 115,9   | 4,1                          | 149          | 112,9   | -2,6                        | 6,43               |

\* La moyenne statistique s'établit hors pin maritime à 155 €

Source : C.E.E.B. (Centre d'Etudes de l'Economie du Bois) - 6, rue François 1er - 75008 PARIS - Tél. : 01 56 69 52 00 - Fax : 01 56 69 52 09

**PRIX ET INDICES NATIONAUX DES SCIAGES DE JANVIER A JUILLET 2011**

Base 100 : juillet 1990

Indices élaborés à partir des prix de vente à la clientèle et s'entendant au m<sup>3</sup>, hors TVA, par camion départ.  
Il s'agit de prix moyens toutes régions confondues.

| SPECIFICATIONS  | JANVIER 2011 |         |                             | AVRIL 2011 |         |                              | JUILLET 2011 |         |                             | VARIATION ANNUELLE |
|---|--------------|---------|-----------------------------|------------|---------|------------------------------|--------------|---------|-----------------------------|--------------------|
|   | Prix en €    | Indices | Variation 4e trimestre 2010 | Prix en €  | Indices | Variation 1er trimestre 2011 | Prix en €    | Indices | Variation 2e trimestre 2011 |                    |
|   |              |         | JANV. 2011                  |            |         | AVRIL 2011                   |              |         | JUIL. 2011                  |                    |
|   |              |         | OCT. 2010                   |            |         | JANV. 2011                   |              |         | AVRIL 2011                  |                    |
| <b>SAPIN EPICEA (Bois vert)</b><br><b>CHOIX 2</b><br>Madriers-bastings : 75 x 225 ou 63 x 160<br>Longueur : 3 à 5 m ..... | 188          | 106,2   | 1,1                         | 189        | 106,8   | 0,5                          | 193          | 109,04  | 2,1                         | 7,82               |
| Chevons : 63 x 75 ou 50 x 75<br>Longueur : 3 à 4,50 m .....   | 198          | 106,4   | 1,5                         | 199        | 107,0   | 0,5                          | 203          | 109,14  | 2,01                        | 7,4                |
| Liteaux : 27 x 27<br>Longueur : 2 à 5 m .....   | 223          | 109,3   | 0,4                         | 230        | 112,7   | 3,1                          | 233          | 114,21  | 1,3                         | 8,37               |
| <b>CHOIX 3</b><br>Planches de bord de toutes largeurs<br>Non coupée d'équerre<br>Épaisseur : 18/27 mm .....               | 133          | 95,7    | 3,1                         | 134        | 96,4    | 0,8                          | 140          | 100,72  | 4,47                        | 11,11              |

Plus-value grandes longueurs (5 à 8 m) - Moyenne : 11€/mètre linéaire

Source : C.E.E.B. (Centre d'Etudes de l'Economie du Bois) - 6, rue François 1er - 75008 PARIS - Tél. : 01 56 69 52 00 - Fax : 01 56 69 52 09

PRIX ET INDICES NATIONAUX DES SCIAGES DE JANVIER A JUILLET 2011

Base 100 : juillet 1990

Indices élaborés à partir des prix de vente à la clientèle et s'entendant au m<sup>3</sup>, hors TVA, par camion départ.  
Il s'agit de prix moyens toutes régions confondues.

| SPECIFICATIONS                              | JANVIER 2011 |         |                             | AVRIL 2011 |         |                              | JUILLET 2011 |         |                             | VARIATION ANNUELLE |
|---|--------------|---------|-----------------------------|------------|---------|------------------------------|--------------|---------|-----------------------------|--------------------|
|   | Prix en €    | Indices | Variation 4e trimestre 2010 | Prix en €  | Indices | Variation 1er trimestre 2011 | Prix en €    | Indices | Variation 2e trimestre 2011 |                    |
|   |              |         | JANV. 2011                  |            |         | AVRIL 2011                   |              |         | JUIL. 2011                  |                    |
|   |              |         | OCT. 2010                   |            |         | JANV. 2011                   |              |         | AVRIL 2011                  |                    |
| <b>PIN MARITIME (Bois vert)</b>             |              |         |                             |            |         |                              |              |         |                             |                    |
| <u>CHOIX 2</u>                              |              |         |                             |            |         |                              |              |         |                             |                    |
| Madrers-bastings                            |              |         |                             |            |         |                              |              |         |                             |                    |
| Longueur : 3 à 5 m .....                    | 198          | 119,3   | 20                          | 218        | 131,3   | 10,1                         | 255          | 153,61  | 16,9                        | 54,5               |
| <u>CHOIX 3</u>                              |              |         |                             |            |         |                              |              |         |                             |                    |
| Planches toutes largeurs                    |              |         |                             |            |         |                              |              |         |                             |                    |
| Epaisseur : 27 mm, longueur : 2 à 5 m ..... | 132          | 107,3   | 0,7                         | 143        | 116,3   | 8,3                          | 137          | 111,38  | -4,2                        | 5,38               |

Source : C.E.E.B. (Centre d'Etudes de l'Economie du Bois) - 6, rue François 1er - 75008 PARIS - Tél. : 01 56 69 52 00 - Fax : 01 56 69 52 09

PRIX ET INDICES NATIONAUX DES SCIAGES DE JANVIER A JUILLET 2011


Base 100 : juillet 1990

Indices élaborés à partir des prix de vente à la clientèle et s'entendant au m<sup>3</sup>, hors TVA, par camion départ.  
Il s'agit de prix moyens toutes régions confondues.

| SPECIFICATIONS                                      | JANVIER 2011 |         |                             | AVRIL 2011 |         |                              | JUILLET 2011 |         |                             | VARIATION ANNUELLE |
|---|--------------|---------|-----------------------------|------------|---------|------------------------------|--------------|---------|-----------------------------|--------------------|
|   | Prix en €    | Indices | Variation 4e trimestre 2010 | Prix en €  | Indices | Variation 1er trimestre 2011 | Prix en €    | Indices | Variation 2e trimestre 2011 |                    |
|   |              |         | JANV. 2011                  |            |         | AVRIL 2011                   |              |         | JUIL. 2011                  |                    |
|   |              |         | OCT. 2010                   |            |         | JANV. 2011                   |              |         | AVRIL 2011                  |                    |
| <b>PIN SYLVESTRE (Bois vert)</b>                    |              |         |                             |            |         |                              |              |         |                             |                    |
| <u>CHOIX 2</u>                                      |              |         |                             |            |         |                              |              |         |                             |                    |
| Madrers-bastings : 65 X 165 / 65 X 180 / 80 X 230   |              |         |                             |            |         |                              |              |         |                             |                    |
| Longueur : 3 à 5 m .....                            | 203          | 118     | 3                           | 199        | 115,7   | -2,0                         | 207          | 120,35  | 4,02                        | 5,07               |
| Chevons : 76 X 76 / 80 X 80                         |              |         |                             |            |         |                              |              |         |                             |                    |
| Longueur : 3 à 5 m .....                            | 209          | 117,4   | 0                           | 215        | 120,8   | 2,9                          | 216          | 121,34  | 0,46                        | 4,34               |
| Ossature et lamellé (hors prix séchage et rabotage) |              |         |                             |            |         |                              |              |         |                             |                    |
| Longueur : 2 à 4 m .....                            | 257          | 128,5   | 2                           | 256        | 128,0   | -0,4                         | 264          | 132     | 3,1                         | 6,02               |
| <u>CHOIX 3</u>                                      |              |         |                             |            |         |                              |              |         |                             |                    |
| Planches : épaisseur 27 mm                          |              |         |                             |            |         |                              |              |         |                             |                    |
| Longueur jusqu'à 3 m                                |              |         |                             |            |         |                              |              |         |                             |                    |
| Toutes largeurs .....                               | 135          | 100     | 12,5                        | 122        | 90,4    | -9,6                         | 123          | 91,11   | 0,82                        | 11,82              |
| Madrers-bastings (*) : 65 x 165 ou 80 x 230.....    | 142          | 99,9    | 3,6                         | 144        | 100,7   | 1,4                          | 146          | 102,01  | 1,39                        | 9,77               |

(\*) Spécifications introduites en octobre 1994

Source : C.E.E.B. (Centre d'Etudes de l'Economie du Bois) - 6, rue François 1er - 75008 PARIS - Tél. : 01 56 69 52 00 - Fax : 01 56 69 52 09



**SYNDICAT  
EMBALLAGE  
INDUSTRIEL  
LOGISTIQUE  
ASSOCIEE**

## **SEILA**

62, rue de Turbigo  
75003 PARIS

Tél. : 01 44 78 00 50 - Fax : 01 44 78 00 55

E-Mail : [info@seila.fr](mailto:info@seila.fr)  
Site : [www.seila.fr](http://www.seila.fr)