



Indices des prix moyens BOIS et DERIVES

Proche des préoccupations de la filière emballage, et en particulier des hausses de matières premières, la Commission BOIS ET MATERIAUX publie son cinquième numéro établi sur les différentes sources :

- *Prix d'achat constatés par les emballeurs industriels,*
- *Indices officiels des prix à la production (PPI) pour le papier servant à fabriquer le carton ondulé,*
- *Indices officiels nationaux des sciages du CEEB (Centre d'Etudes de l'Economie du Bois) .*

SEILA

62, rue de Turbigo
75003 PARIS
Tél. : 01 44 78 00 50
Fax : 01 44 78 00 55
Mail : info@seila.fr
Site : www.seila.fr



Chers confrères,

La Commission BOIS et MATERIAUX a de nouveau compilé différentes sources pour vous présenter au travers de ce cinquième numéro, l'évolution des indices aussi précis que possible, des matériaux que nous utilisons dans notre activité.

Après une année 2011 sous le signe d'une certaine stabilité des cours de nos matières premières, comparativement aux fortes hausses subies tout au long de l'année 2010 sur le bois et le contreplaqué, nous constatons pour ce début d'année une légère baisse à l'exception du carton et du sapin du nord.

En effet les prix des bois d'emballage résineux ont connu une baisse de l'ordre de 4% sur ce premier trimestre. Il en est de même pour le contreplaqué, principalement d'importation du Brésil, les déstockages de bois et les droits de douane des contreplaqués y ont contribué. Quant au sapin du nord et le carton, c'est une envolée de l'ordre de 15% que l'on constate en ce début d'année.

Il faut que nous soyons attentifs et très vigilants, car la tendance pour les mois à venir nous est plutôt défavorable, et certains prémices nous le confirment :

- Les scieries semblent rencontrer des problèmes d'approvisionnement, et donc acheter leurs grumes plus cher, et nous en subirons bien sûr les conséquences .*
- Le contreplaqué du Brésil devrait connaître également de fortes hausses. En effet, les volumes mis sur le marché européen sont plus faibles que les années passées. La consommation intérieure du pays, un besoin américain en forte hausse, conjugué à la parité Dollar, augmentation des coûts du fret maritime concourent à cette situation.*
- Nous n'avons pas de visibilité sur l'OSB, sachant qu'en se maintenant sur les cours actuels, ce dernier risque de prendre des parts de marché, encore faut-il que nous ayons les volumes à disposition, la construction à ossature bois en expansion est un gros consommateur de ce type de panneaux.*
- Les indices carton (PPI) et le sapin du nord ont une forte tendance à la hausse également.*

Par conséquent, il paraît bien hasardeux au regard de ces tendances et de l'incertitude de la conjoncture économique actuelle, d'établir des chiffrages sans indexation de prix.

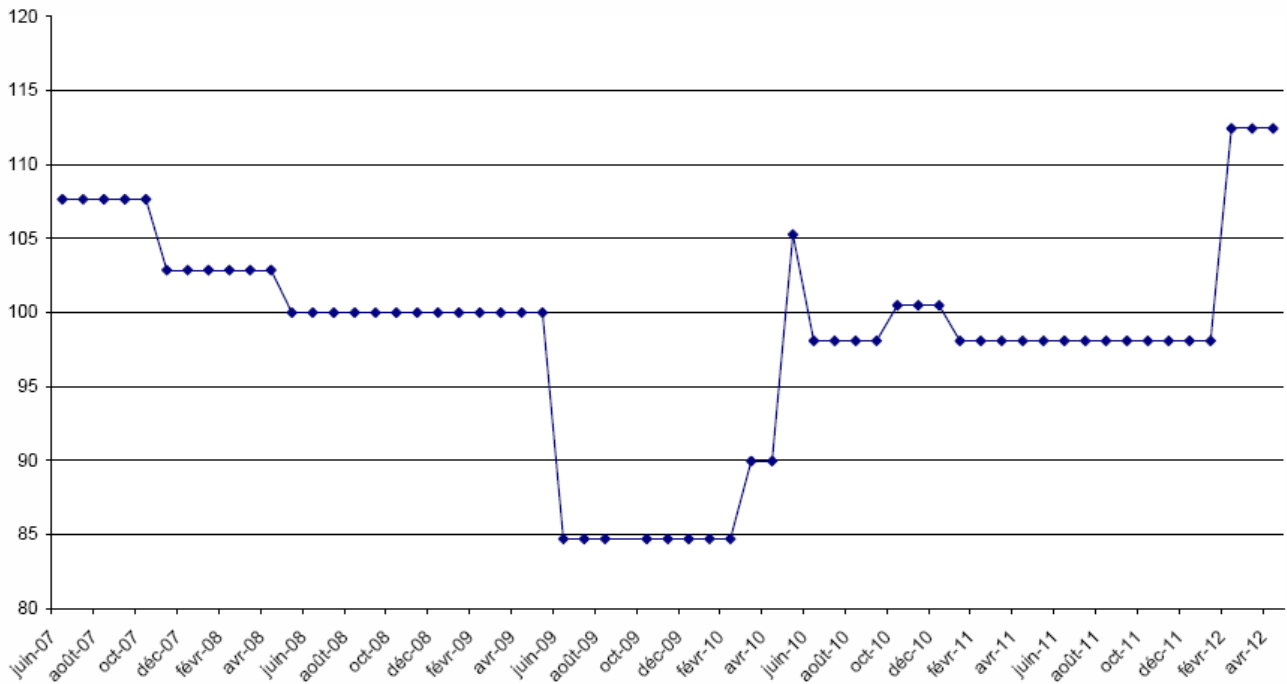
Nous espérons que ces indicateurs, ainsi que ces quelques explications, vous aideront à anticiper et à appréhender ces situations très instables dans un contexte économique difficile.

BIEN A VOUS

Le Responsable de la Commission BOIS ET MATERIAUX

Joseph JANES

Indice du sapin du nord
sec section 75 x 25 mm (Base 100 Janvier 2009)

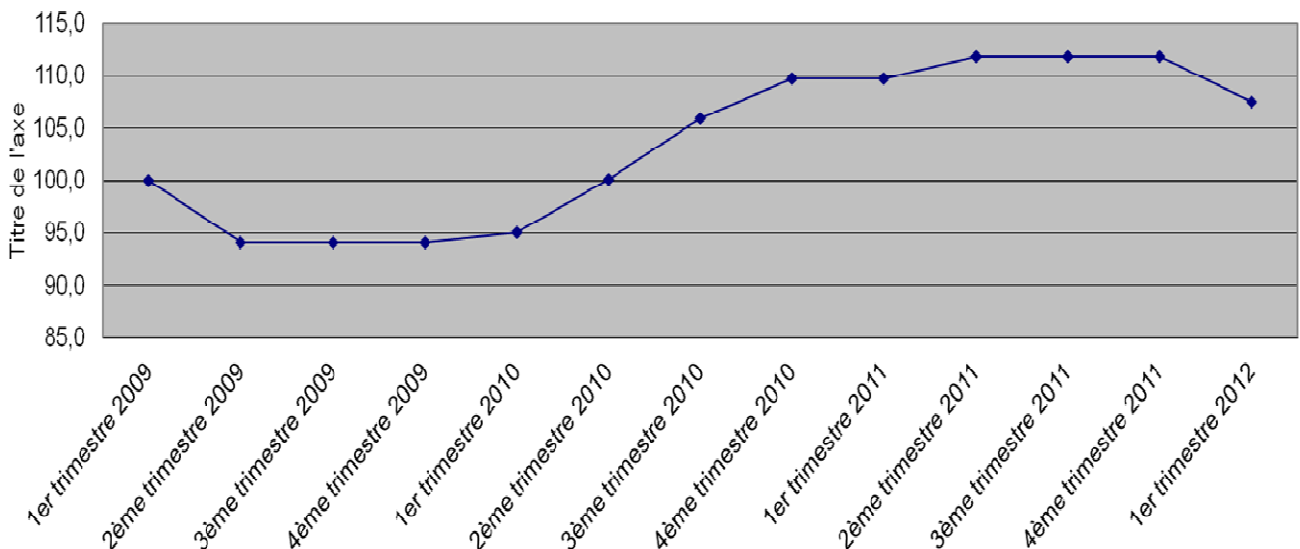


Evolution du prix d'achat moyen du
bois d'emballage
(base 100 au 1/01/2009)

Indice basé sur le prix € HT/m³ départ scierie.

Essences: Sapin, Epicéa

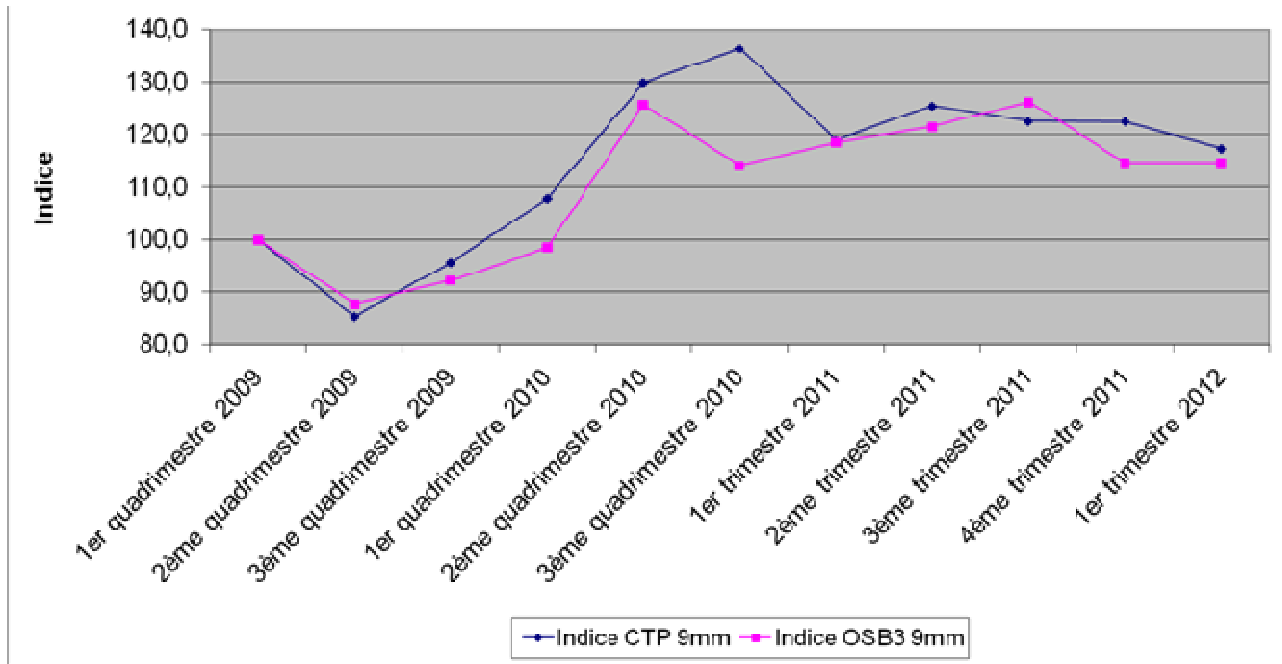
Longueur:
2,5 à 6 mètres



INDICES DES PRIX "SEILA" - 1er TRIMESTRE 2012 - Base 100 au 01/01/2009

Prix €/m³ Franco Wiltz Luxembourg	janv-12	févr-12	mars-12
BOIS DU NORD SEC 18à20 HR Traité NIMP15			
A_SOFTWOOD_19X100D	122	124	124
A_SOFTWOOD_19X125D	113	115	115
A_SOFTWOOD_19X150D	108	108	108
A_SOFTWOOD_25X100D	109	109	109
A_SOFTWOOD_25X150D	113	118	114
A_SOFTWOOD_50X100D	119	119	119
A_SOFTWOOD_75X100D	123	129	129
<i>Moyennes</i>	115	117	117

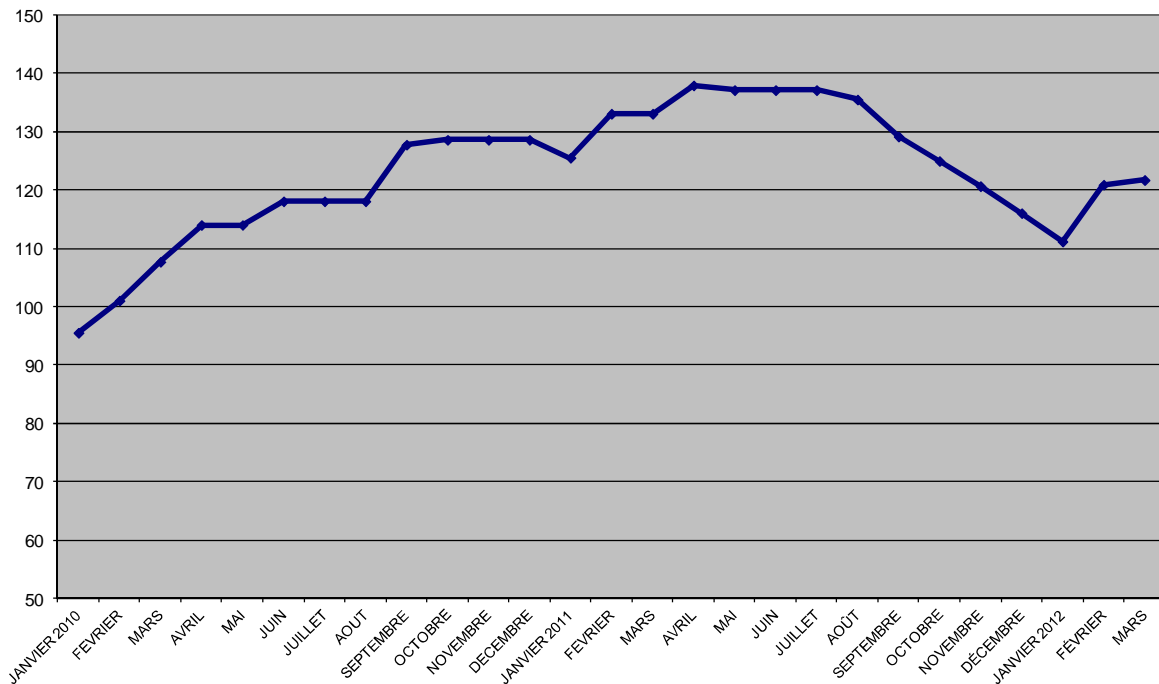
**Evolution des prix d'achat moyens
du contreplaqué Elliotis brésilien et OSB3 français
(base 100 au 01/01/09)**



INDICE

Indice PPI (Papier Pour La Fabrication du Carton Ondulé)

(Base 100 en janvier)



PRIX ET INDICES NATIONAUX DES SCIAGES DE JANVIER A AVRIL 2012

Nouvelles rubriques introduites en janvier 2005 - Base 100 des indices : janvier 2005

Indices élaborés à partir des prix de vente à la clientèle et s'entendant au m³, hors TVA, par camion départ.
Il s'agit de prix moyens toutes régions confondues

SPECIFICATIONS	JANVIER 2012			AVRIL 2012			VARIATION ANNUELLE
	Prix en €	Indices	Variation trimestrielle	Prix en €	Indices	Variation trimestrielle	
			JANV. 2012			AVRIL 2012	
			OCT. 2011			JANV. 2011	AVRIL 2011
DOUGLAS (Bois vert)							
CHOIX 1 - Avivés - Longueurs 3 à 5 m							
42 ou 52 x 150 à 230	245	130,3	-8,2	232	123,2	-5,5	-10,2
CHOIX 2 Madriers bastings - Longueurs 3 à 5 m							
63 x 150 ou 63 x 175	202	123,9	-4	200	123,0	-0,7	0
63 ou 75 x 200 à 225	221	131,5	0	215	128,0	2,7	0,4
63 ou 75 x 250 à 300	248	129,2	3,3	243	126,4	2,2	3,3

Plus-value grandes longueurs (5 à 8 m) : 16 €/mètre linéaire supplémentaire

Source : C.E.E.B. (Centre d'Etudes de l'Economie du Bois) - 6, rue François 1er - 75008 PARIS - Tél. : 01 56 69 52 00 - Fax : 01 56 69 52 09

PRIX ET INDICES NATIONAUX DES SCIAGES DE JANVIER A AVRIL 2012

Nouvelles rubriques introduites en janvier 2005 - Base 100 des indices : janvier 2005

Indices élaborés à partir des prix de vente à la clientèle et s'entendant au m³, hors TVA, par camion départ.
Il s'agit de prix moyens toutes régions confondues

SPECIFICATIONS	JANVIER 2012			AVRIL 2012			VARIATION ANNUELLE
	Prix en €	Indices	Variation trimestrielle	Prix en €	Indices	Variation trimestrielle	
			JANV. 2012			AVRIL 2012	
			OCT. 2011			JANV. 2011	AVRIL 2011
BOIS A PALETTES (Bois vert)*							
<i>Toutes essences feuillus et résineux</i>							
<i>Tous choix confondus</i>							
Planches largeurs fixes - plein bois							
Sciages multilames - coupées d'équerre							
Toutes épaisseurs 18/27 mm	151	114,4	-1,3	149	112,9	-1,3	-2,6

* La moyenne statistique s'établit hors pin maritime à 155 €

Source : C.E.E.B. (Centre d'Etudes de l'Economie du Bois) - 6, rue François 1er - 75008 PARIS - Tél. : 01 56 69 52 00 - Fax : 01 56 69 52 09

PRIX ET INDICES NATIONAUX DES SCIAGES DE JANVIER A AVRIL 2012

Base 100 : juillet 1990

Indices élaborés à partir des prix de vente à la clientèle et s'entendant au m³, hors TVA, par camion départ.
Il s'agit de prix moyens toutes régions confondues

SPECIFICATIONS	JANVIER 2012			AVRIL 2012			VARIATION ANNUELLE
	Prix en €	Indices	Variation trimestrielle	Prix en €	Indices	Variation trimestrielle	
			JANV. 2012			AVRIL 2012	
			OCT. 2011			JANV. 2011	AVRIL 2011
SAPIN EPICEA (Bois vert)							
CHOIX 2							
Madriers-bastings : 75 x 225 ou 63 x 160							
Longueur : 3 à 5 m	197	111,5	0,0	193	109,3	-1,9	2,2
Chevons : 63 x 75 ou 50 x 75							
Longueur : 3 à 4,50 m	206	110,8	0,0	203	109,1	-1,6	1,9
Liteaux : 27 x 27							
Longueur : 2 à 5 m	238	116,7	-0,3	234	115	-1,5	1,9
CHOIX 3							
Planches de bord de toutes largeurs							
Non coupée d'équerre							
Épaisseur : 18/27 mm	144	108,6	0,8	139	98,7	-3,7	3,8

Plus-value grandes longueurs (5 à 8 m) - Moyenne : 12€/mètre linéaire

Source : C.E.E.B. (Centre d'Etudes de l'Economie du Bois) - 6, rue François 1er - 75008 PARIS - Tél. : 01 56 69 52 00 - Fax : 01 56 69 52 09

PRIX ET INDICES NATIONAUX DES SCIAGES DE JANVIER A AVRIL 2012

Base 100 : juillet 1990

Indices élaborés à partir des prix de vente à la clientèle et s'entendant au m³, hors TVA, par camion départ.
Il s'agit de prix moyens toutes régions confondues

SPECIFICATIONS	JANVIER 2012			AVRIL 2012			VARIATION ANNUELLE
	Prix en €	Indices	Variation trimestrielle	Prix en €	Indices	Variation trimestrielle	AVRIL 2012
			JANV. 2012			AVRIL 2012	
			OCT. 2011			JANV. 2011	AVRIL 2011
PIN MARITIME (Bois vert)							
CHOIX 2							
Madriers-bastings							
<i>Longueur : 3 à 5 m</i>	254	153,0	0	254	153	0	16,5
CHOIX 3							
Planches toutes largeurs							
<i>Epaisseur : 27 mm, longueur : 2 à 5 m</i>	137	111,4	1,1	142	115,2	3,4	-0,8

Source : C.E.E.B. (Centre d'Etudes de l'Economie du Bois) - 6, rue François 1er - 75008 PARIS - Tél. : 01 56 69 52 00 - Fax : 01 56 69 52 09

PRIX ET INDICES NATIONAUX DES SCIAGES DE JANVIER A AVRIL 2012


Base 100 : juillet 1990

Indices élaborés à partir des prix de vente à la clientèle et s'entendant au m³, hors TVA, par camion départ.
Il s'agit de prix moyens toutes régions confondues

SPECIFICATIONS	JANVIER 2012			AVRIL 2012			VARIATION ANNUELLE
	Prix en €	Indices	Variation trimestrielle	Prix en €	Indices	Variation trimestrielle	AVRIL 2012
			JANV. 2012			AVRIL 2012	
			OCT. 2011			JANV. 2011	AVRIL 2011
PIN SYLVESTRE (Bois vert)							
CHOIX 2							
Madriers-bastings : 65 X 165 / 65 X 180 / 80 X 230							
<i>Longueur : 3 à 5 m</i>	198	115,3	0,0	190	110,9	-3,8	-4,3
Chevons : 76 X 76 / 80 X 80							
<i>Longueur : 3 à 5 m</i>	223	125,3	3,2	217	121,8	-2,8	0,9
Ossature et lamellé (hors prix séchage et rabotage)							
<i>Longueur : 2 à 4 m</i>	247	123,5	-2,3	237	118,6	-4	-7,4
CHOIX 3							
Planches : épaisseur 27 mm							
<i>Longueur jusqu'à 3 m</i>							
<i>Toutes largeurs</i>	115	87,8	6,6	113	85,9	2,2	7,8
Madriers-bastings (*) : 65 x 165 ou 80 x 230.....	150	104,9	-3,3	150	104,9	0	4,2

(*) Spécifications introduites en octobre 1994

Source : C.E.E.B. (Centre d'Etudes de l'Economie du Bois) - 6, rue François 1er - 75008 PARIS - Tél. : 01 56 69 52 00 - Fax : 01 56 69 52 09



**SYNDICAT
EMBALLAGE
INDUSTRIEL
LOGISTIQUE
ASSOCIEE**

SEILA

62, rue de Turbigo
75003 PARIS

Tél. : 01 44 78 00 50 - Fax : 01 44 78 00 55

E-Mail : info@seila.fr
Site : www.seila.fr