



Indices des prix moyens BOIS et DERIVES

Proche des préoccupations de la filière emballage, et en particulier des hausses de matières premières, la Commission BOIS ET MATERIAUX publie son sixième numéro établi sur les différentes sources :

- *Prix d'achat constatés par les emballeurs industriels,*
- *Indices officiels des prix à la production (PPI) pour le papier servant à fabriquer le carton ondulé,*
- *Indices officiels nationaux des sciages du CEEB (Centre d'Etudes de l'Economie du Bois) .*

SEILA

62, rue de Turbigo
75003 PARIS
Tél. : 01 44 78 00 50
Fax : 01 44 78 00 55
Mail : info@seila.fr
Site : www.seila.fr



Chers confrères,

J'espère que les vacances ont été profitables à chacun d'entre vous.

C'est dans une conjoncture économique générale un peu chaotique et très instable que nous abordons cette fin d'année. Le contexte européen et mondial est compliqué, la baisse de l'activité est générale y compris sur des pays comme la Chine, où on observe un ralentissement de la croissance. Nos exportations ne sont pas boostées par la baisse de l'€uro et nous subissons des coûts de fret en très fortes hausses.

Certains grands secteurs économiques français comme l'industrie automobile, les télécoms, l'immobilier, les TP et d'autres, traversent de graves crises qui impactent la filière bois dès l'exploitation forestière jusqu'à la seconde transformation.

Les cours des bois d'emballage, principalement les sciages résineux, restent stables depuis ce début d'année 2012 après avoir connu de fortes hausses en 2010 et un léger retrait fin 2011. L'incertitude est totale et sans repères fiables pour la fin de cette année, bien qu'il semble y avoir des volumes sur le marché avec quelques offres de déstockage chez certains scieurs. Par ailleurs l'augmentation des énergies, pétrole, gaz... reste un facteur impactant le traitement NIMP 15 des bois. Notons également des hausses importantes sur les bois du nord résineux.

En ce qui concerne le CTP, c'est l'envolée depuis le début du second trimestre, avec des hausses de l'ordre de 15%. Les volumes en provenance du Brésil sont à la baisse : les besoins intérieurs du pays en forte hausse (TP, coupe du monde de foot 2014), parité Dollar/€uro et hausse du fret sont les acteurs de ces augmentations.

Quant à l'OSB, son cours se maintient, il est même à ce jour en léger décrochement par rapport au CTP. Il y a des volumes disponibles en importation (Amérique du Nord) alimentant le marché européen. De plus le secteur de l'immobilier (consommateur de ce matériau) est en repli sur ce second semestre.

L'indice des prix du papier et carton est relativement stable après les hausses subies en ce début d'année.

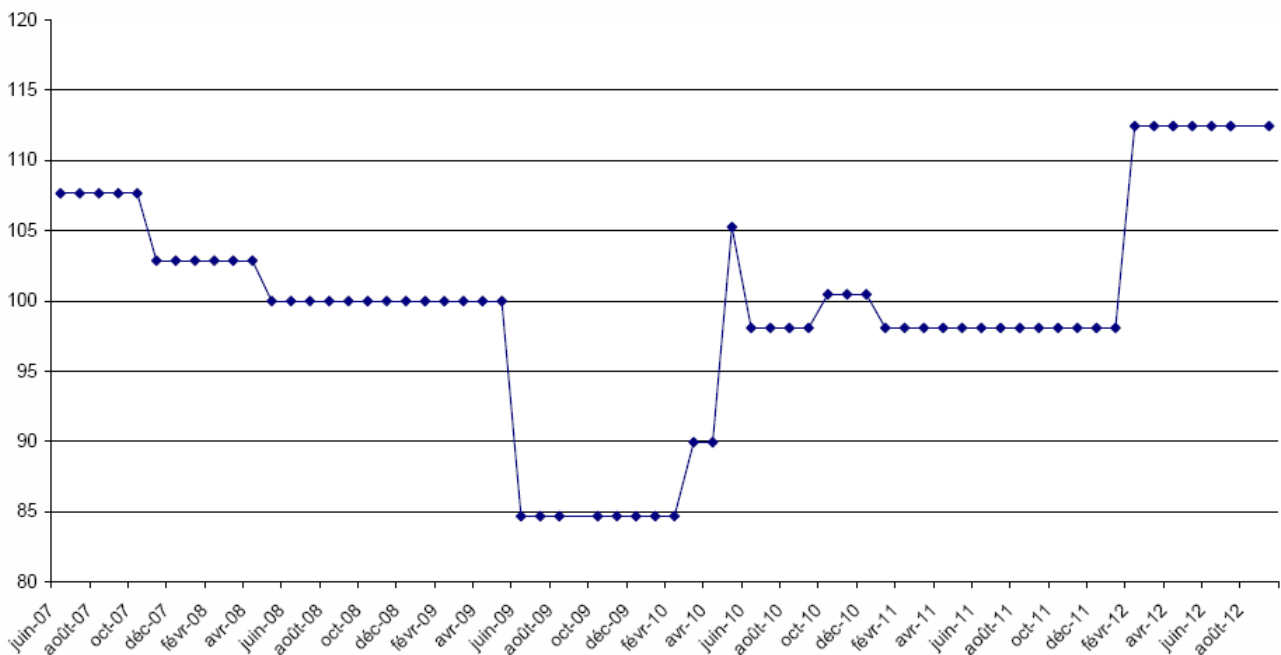
Nous avons également noté dans la presse, l'initiative gouvernementale en faveur des filières de l'Industrie Agro Alimentaire et Forêt : le lancement d'un grand débat, dès cet automne, animé par les préfets de région sur différents thèmes spécifiques de notre profession. L'ensemble des contributions feront ensuite l'objet d'un projet de loi et d'initiatives gouvernementales. La FNB est impliquée dans l'ensemble du processus national et régional en étant force de proposition.

Quant à notre mission au sein de la Commission BOIS et MATERIAUX du SEILA, nous la poursuivons par nos travaux déjà initiés : indices, veille technologique, évolution de la norme NIMP 15, bilan carbone... et nous vous rendrons compte de ses résultats tout au long de l'année.

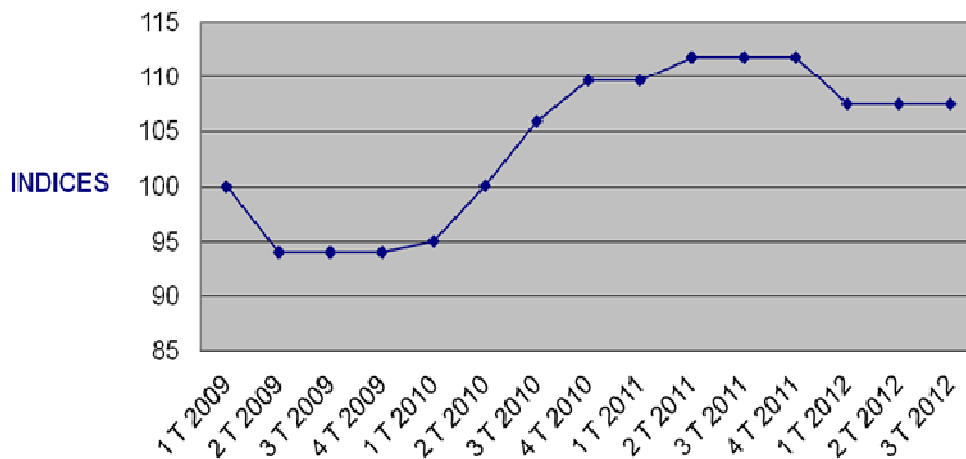
BIEN A VOUS

Le responsable de la Commission BOIS ET MATERIAUX

**Indice du sapin du nord
sec section 75 x 25 mm
Longueur 4 m et +
(Base 100 Janvier 2009)**



**Evolution du prix d'achat moyen du bois d'emballage
(base 100 au 1/01/2009)**



Indice basé sur :
le prix € HT/m³
départ scierie.

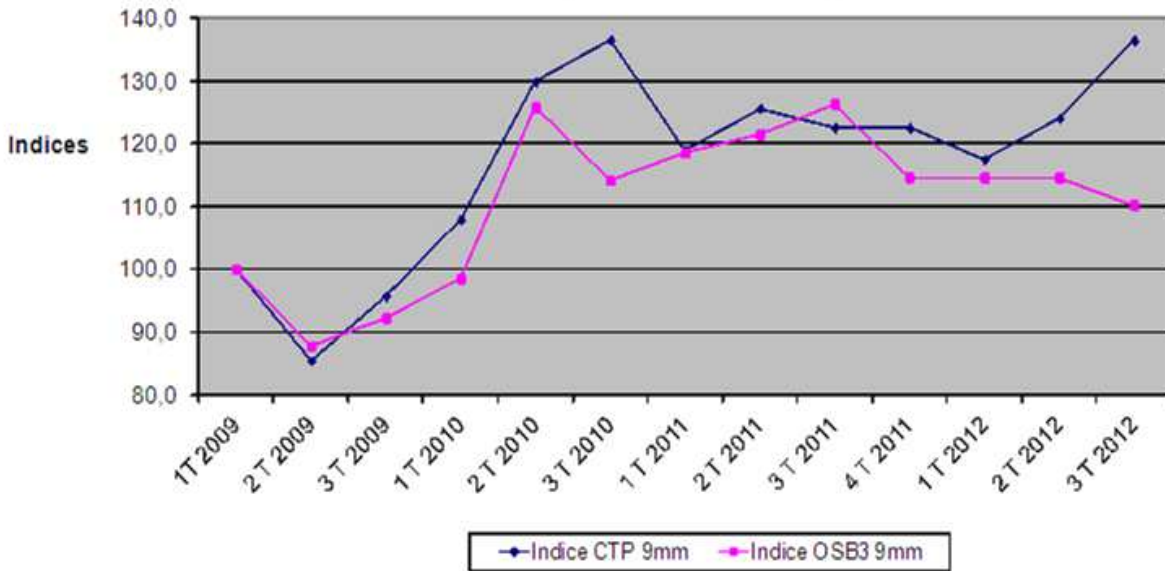
Essences :
Sapin, Epicéa

Longueur:
2,5 à 6 mètres

INDICES DES PRIX "SEILA" - Avril à Août 2012 - Base 100 au 01/01/2009

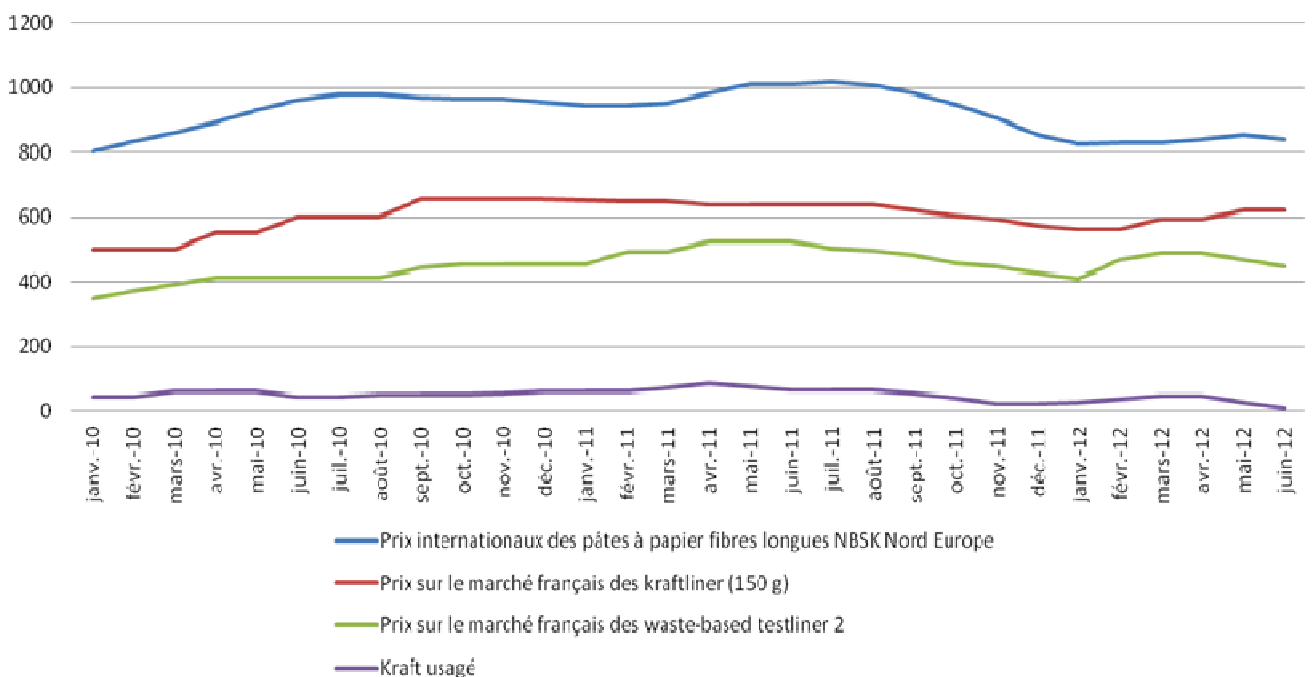
Prix €/m ³ Franco Wiltz Luxembourg	avr-12	mai-12	juin-12	juil-12	août-12
BOIS DU NORD SEC 18 à 20 HR Traité NIMP15					
A_SOFTWOOD_19X100D	122	122	124	120	123
A_SOFTWOOD_19X125D	115	119	118	121	118
A_SOFTWOOD_19X150D	117	108	112	110	111
A_SOFTWOOD_25X100D	113	113	113	110	110
A_SOFTWOOD_25X150D	123	123	123	123	120
A_SOFTWOOD_50X100D	127	127	122	122	122
A_SOFTWOOD_75X100D	119	119	119	120	122
Moyennes	119,4	118,7	118,6	118,0	118,0

Evolution des prix d'achat moyens du contreplaqué Elliotis brésilien et OSB3 français (base 100 au 1/01/09)



Période	1T 2009	2T 2009	3T 2009	1T 2010	2T 2010	3T 2010	1T 2011	2T 2011	3T 2011	4T 2011	1T 2012	2T 2012	3T 2012
Indice CTP 9mm	100.0	85.4	95.7	107.9	139.9	138.8	119.0	125.6	122.5	122.5	117.5	124.0	138.4
Indice OSB3 9mm	100.0	87.8	92.2	98.5	125.9	114.1	118.5	121.5	126.3	114.8	114.8	114.8	110.2

Evolution des prix du papier



PRIX ET INDICES NATIONAUX DES SCIAGES DE AVRIL A JUILLET 2012

Nouvelles rubriques introduites en janvier 2005 - Base 100 des indices : janvier 2005

Indices élaborés à partir des prix de vente à la clientèle et s'entendant au m³, hors TVA, par camion départ.
Il s'agit de prix moyens toutes régions confondues

SPECIFICATIONS	AVRIL 2012			JUILLET 2012			VARIATION ANNUELLE
	Prix en €	Indices	Variation trimestrielle	Prix en €	Indices	Variation trimestrielle	
			AVRIL 2012			JUILLET 2012	
			JANV. 2011			AVRIL 2013	
DOUGLAS (Bois vert)							
CHOIX 1 Avivés - Longueurs 3 à 5 m							
42 ou 52 x 150 à 230	232	123,2	-5,5	245	130,1	5,6	-2,2
CHOIX 2 Madriers bastings - Longueurs 3 à 5 m							
63 x 150 ou 63 x 175	200	123,0	-0,7	198	121,5	-1,2	-0,7
63 ou 75 x 200 à 225	215	128,0	-2,7	211	125,7	-1,8	-1,8
63 ou 75 x 250 à 300	245	126,4	-2,2	241	125,8	-0,5	-3,4

Plus-value grandes longueurs (5 à 8 m) : 16 €/mètre linéaire supplémentaire

Source : C.E.E.B. (Centre d'Etudes de l'Economie du Bois) - 6, rue François 1er - 75008 PARIS - Tél. : 01 56 69 52 00 - Fax : 01 56 69 52 09

PRIX ET INDICES NATIONAUX DES SCIAGES DE AVRIL A JUILLET 2012

Nouvelles rubriques introduites en janvier 2005 - Base 100 des indices : janvier 2005

Indices élaborés à partir des prix de vente à la clientèle et s'entendant au m³, hors TVA, par camion départ.
Il s'agit de prix moyens toutes régions confondues

SPECIFICATIONS	AVRIL 2012			JUILLET 2012			VARIATION ANNUELLE
	Prix en €	Indices	Variation trimestrielle	Prix en €	Indices	Variation trimestrielle	
			AVRIL 2012			JUILLET 2012	
			JANV. 2011			AVRIL 2013	
BOIS A PALETTES (Bois vert)*							
<i>Toutes essences feuillus et résineux</i>							
<i>Tous choix confondus</i>							
<i>Planches largeurs fixes - plein bois</i>							
<i>Sciages multilames - coupés d'équerre</i>							
Toutes épaisseurs 18/27 mm	149	112,9	-1,3	152	115,3	2,1	2,1

* La moyenne statistique s'établit hors pin maritime à 155 €

Source : C.E.E.B. (Centre d'Etudes de l'Economie du Bois) - 6, rue François 1er - 75008 PARIS - Tél. : 01 56 69 52 00 - Fax : 01 56 69 52 09

PRIX ET INDICES NATIONAUX DES SCIAGES DE AVRIL A JUILLET 2012

Base 100 : juillet 1990

Indices élaborés à partir des prix de vente à la clientèle et s'entendant au m³, hors TVA, par camion départ.
Il s'agit de prix moyens toutes régions confondues

SPECIFICATIONS	AVRIL 2012			JUILLET 2012			VARIATION ANNUELLE
	Prix en €	Indices	Variation trimestrielle	Prix en €	Indices	Variation trimestrielle	
			AVRIL 2012			JUILLET 2012	
			JANV. 2011			AVRIL 2013	
SAPIN EPICEA (Bois vert)							
CHOIX 2							
<i>Madriers-bastings : 75 x 225 ou 63 x 160</i>							
<i>Longueur : 3 à 5 m</i>							
193	109,3	-1,9	190	107,6	-1,6	-1,6	
<i>Chevons : 63 x 75 ou 50 x 75</i>							
<i>Longueur : 3 à 4,50 m</i>							
203	109,1	-1,6	199	106,9	-2	-2,1	
<i>Liteaux : 27 x 27</i>							
<i>Longueur : 2 à 5 m</i>							
234	115	-1,5	232	113,5	-1,2	-0,6	
CHOIX 3							
<i>Planches de bord de toutes largeurs</i>							
<i>Non coupée d'équerre</i>							
<i>Epaisseur : 18/27 mm</i>							
139	99,7	-3,7	137	98,3	-1,5	-2,1	

Plus-value grandes longueurs (5 à 8 m) - Moyenne : 12€/mètre linéaire

Source : C.E.E.B. (Centre d'Etudes de l'Economie du Bois) - 6, rue François 1er - 75008 PARIS - Tél. : 01 56 69 52 00 - Fax : 01 56 69 52 09

PRIX ET INDICES NATIONAUX DES SCIAGES DE AVRIL A JUILLET 2012

Base 100 : juillet 1990

Indices élaborés à partir des prix de vente à la clientèle et s'entendant au m³, hors TVA, par camion départ.
Il s'agit de prix moyens toutes régions confondues

SPECIFICATIONS	AVRIL 2012			JUILLET 2012			VARIATION ANNUELLE
	Prix en €	Indices	Variation trimestrielle	Prix en €	Indices	Variation trimestrielle	
			AVRIL 2012			JUILLET 2012	
			JANV. 2011			AVRIL 2012	JUILLET 2011
PIN MARITIME (Bois vert)							
CHOIX 2							
Madrriers-bastings							
Longueur : 3 à 5 m	254	153	0	254	153	0	-0,4
CHOIX 3							
Planches toutes largeurs							
Epaisseur : 27 mm, longueur : 2 à 5 m	142	115,2	3,4	142	115,4	0,1	3,6

Source : C.E.E.B. (Centre d'Etudes de l'Economie du Bois) - 6, rue François 1er - 75008 PARIS - Tél. : 01 56 69 52 00 - Fax : 01 56 69 52 09

PRIX ET INDICES NATIONAUX DES SCIAGES DE AVRIL A JUILLET 2012


Base 100 : juillet 1990

Indices élaborés à partir des prix de vente à la clientèle et s'entendant au m³, hors TVA, par camion départ.
Il s'agit de prix moyens toutes régions confondues

SPECIFICATIONS	AVRIL 2012			JUILLET 2012			VARIATION ANNUELLE
	Prix en €	Indices	Variation trimestrielle	Prix en €	Indices	Variation trimestrielle	
			AVRIL 2012			JUILLET 2012	
			JANV. 2011			AVRIL 2012	JUILLET 2011
PIN SYLVESTRE (Bois vert)							
CHOIX 2							
Madrriers-bastings : 65 X 165 / 65 X 180 / 80 X 230							
Longueur : 3 à 5 m	190	110,9	-3,8	201	117,2	5,7	-2,8
Chevons : 76 X 76 / 80 X 80							
Longueur : 3 à 5 m	217	121,8	-2,8	214	120,1	-1,4	-1
Ossature et lamellé (hors prix séchage et rabotage)							
Longueur : 2 à 4 m	237	118,6	-4	241	120,3	1,5	-8,9
CHOIX 3							
Planches : épaisseur 27 mm							
Longueur jusqu'à 3 m							
Toutes largeurs	113	85,9	-2,2	109	83,3	-3	-11,3
Madrriers bastings (*) : 65 x 165 ou 80 x 230	150	104,9	0	153	107,3	2,3	5,1

(*) Spécifications introduites en octobre 1994

Source : C.E.E.B. (Centre d'Etudes de l'Economie du Bois) - 6, rue François 1er - 75008 PARIS - Tél. : 01 56 69 52 00 - Fax : 01 56 69 52 09



**SYNDICAT
EMBALLAGE
INDUSTRIEL
LOGISTIQUE
ASSOCIEE**

SEILA

62, rue de Turbigo
75003 PARIS

Tél. : 01 44 78 00 50 - Fax : 01 44 78 00 55

E-Mail : info@seila.fr
Site : www.seila.fr