



Indices des prix moyens BOIS et DERIVES

Proche des préoccupations de la filière emballage, et en particulier des hausses de matières premières, la Commission BOIS ET MATERIAUX publie son septième numéro établi sur les différentes sources :

- *Prix d'achat constatés par les emballeurs industriels,*
- *Indices officiels des prix à la production (PPI) pour le papier servant à fabriquer le carton ondulé,*
- *Indices officiels nationaux des sciages du CEEB (Centre d'Etudes de l'Economie du Bois) .*

SEILA

62, rue de Turbigo
75003 PARIS
Tél. : 01 44 78 00 50
Fax : 01 44 78 00 55
Mail : info@seila.fr
Site : www.seila.fr



Chers Confrères,

SEIL'INDICES sera désormais publié deux fois dans l'année, au 1er et au 3ème trimestre. Nous aurons toutes les données pour faire un bilan sur l'année écoulée et le point sur celle en cours.

Cette année 2012 a connu une certaine tension tant sur l'offre et la demande que sur les fluctuations tarifaires des matières premières bois.

Les cours des bois d'emballage, principalement résineux pour nos activités, se sont stabilisés depuis le début de l'année 2012 après avoir subi une légère baisse sur la fin 2011. Les bois du Nord ont connu la même stabilité après les fortes hausses, début 2012. Cette situation est due principalement à un retrait de la demande par rapport à l'offre dans une conjoncture en recul du secteur « Bâtiment et Travaux Publics » .

En ce qui concerne le CTP, la tendance à la hausse n'a fait que croître tout au long de l'année et les cours se situent à des niveaux très hauts. La demande mondiale, USA et Brésil, ainsi que la parité Dollar/Euros en sont les principales causes. La production des usines chiliennes n'a pas redémarré ; elle est prévue pour début 2014.

Quant à l'OSB, son cours est stable et toujours en léger retrait sur le CTP, avec des volumes disponibles sur le marché, sa production étant plus régulière quelque soit le marché.

Les indices du papier-carton se sont stabilisés sur le second semestre après avoir subi de fortes hausses début 2012.

Pour ce début d'année 2013, nous n'observons pas de fluctuations notoires, les cours se maintiennent au niveau du second semestre 2012.

Il est à noter par ailleurs la mise en place à partir du 3 mars 2013 du Règlement Bois de l'Union Européenne (RBUE) concernant la traçabilité renforcée pour la filière. Bruxelles s'attaque au bois récolté illégalement . Ce règlement vise à remettre de l'ordre dans cette situation en responsabilisant les acteurs de la filière à tous les niveaux, allant de l'exploitation forestière à la grande distribution. Ce nouveau règlement communautaire nous impose de nous assurer de l'origine légale du bois avec l'aide de deux systèmes de certification internationale, FSC et PEFC, garantissant la provenance des bois.

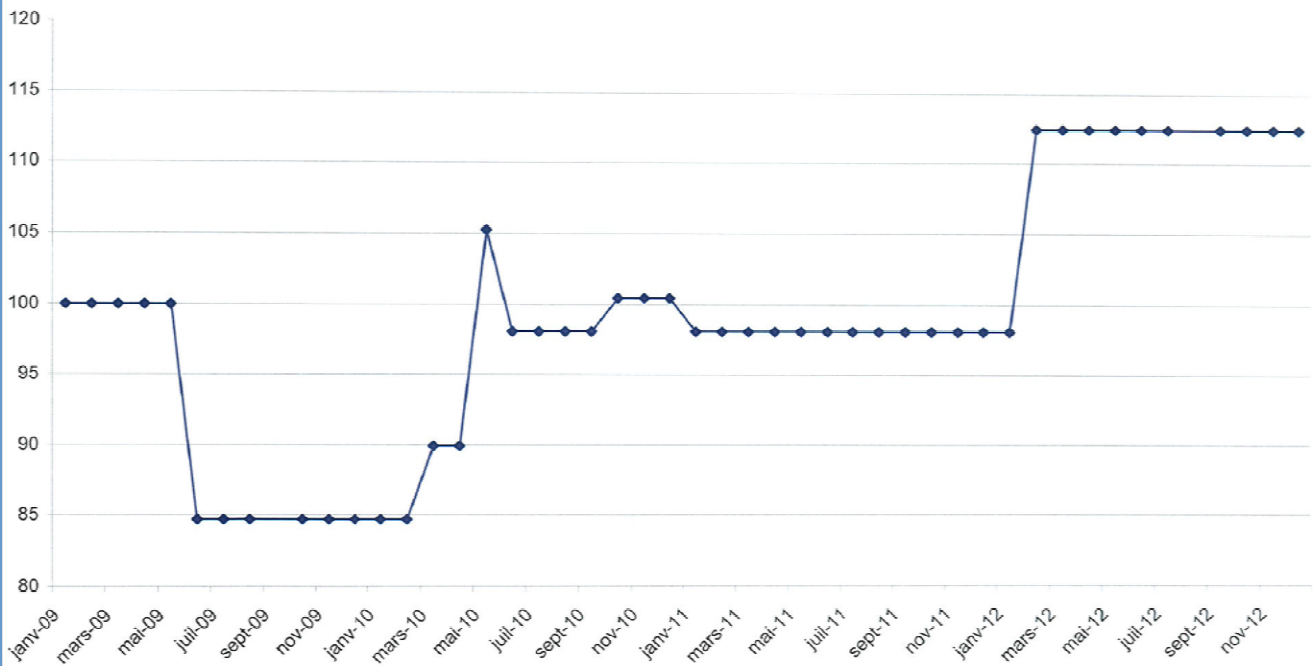
Concernant l'approvisionnement : en France, le manque de ressources certifiées PEFC reste un vrai problème pour répondre aux exigences de la chaîne de contrôle. Nous avons noté que PEFC France engageait un plan d'action ciblé vers les propriétaires forestiers pour améliorer cette situation. Nous ne manquerons pas de suivre cette évolution...

Nous vous rendrons compte également, dans les prochains numéros, de l'avancement des actions entreprises sur le BILAN CARBONE avec le concours du FCBA concernant notre secteur d'activités.

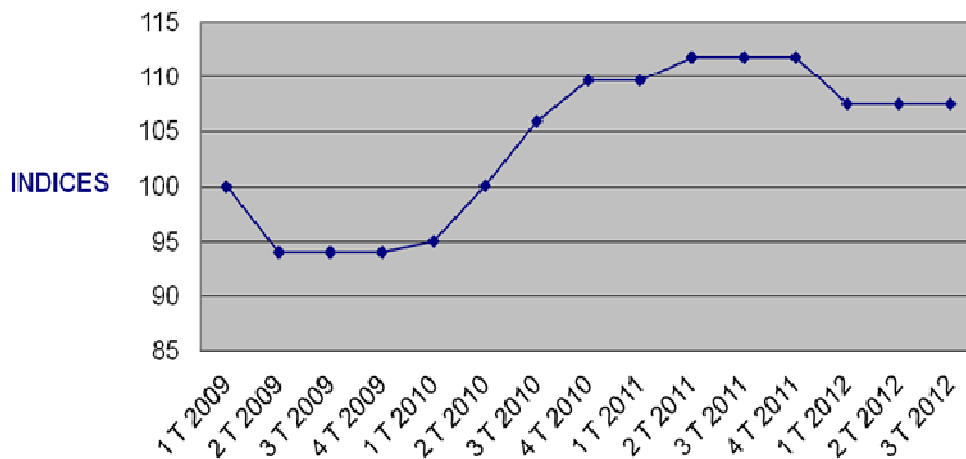
BIEN A VOUS,

Le Responsable de la Commission BOIS et MATERIAUX

**Indice du sapin du nord
sec section 75 x 25 mm
Longueur 4 m et +
(Base 100 Janvier 2009)**



**Evolution du prix d'achat moyen du bois d'emballage
(base 100 au 1/01/2009)**



Indice basé sur :
le prix € HT/m³
départ scierie.

Essences :
Sapin, Epicéa

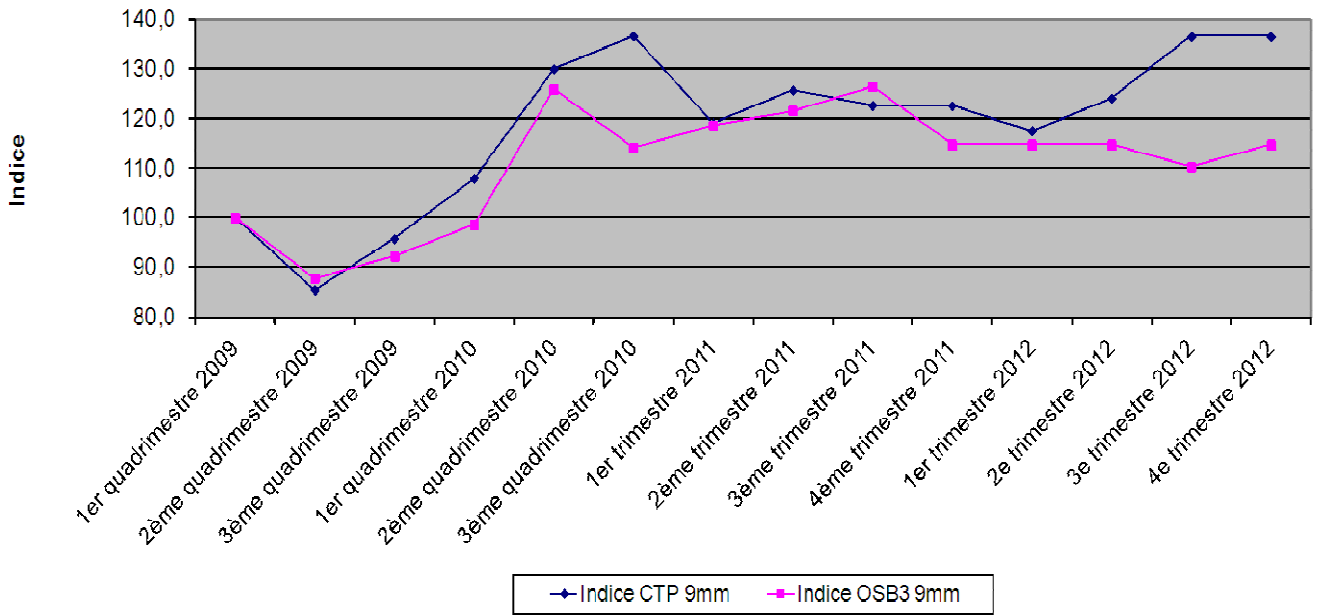
Longueur:
2,5 à 6 mètres

INDICES DES PRIX "SEILA" - Septembre à Décembre 2012

Base 100 au 01/01/2009

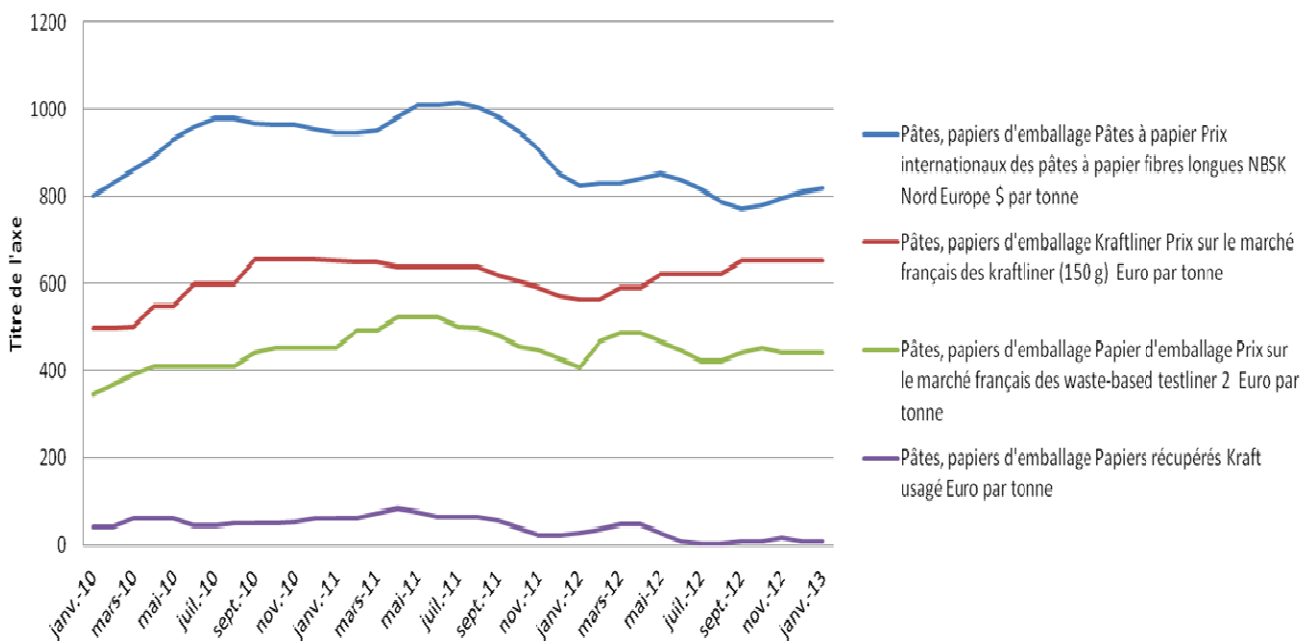
	sept-12	oct-12	nov-12	déc-12
BOIS DU NORD SEC 18à20 HR Traité NIMP15				
A_SOFTWOOD_19X1 00D	122	122	124	122
A_SOFTWOOD_19X1 25D	117	120	120	120
A_SOFTWOOD_19X1 50D	113	113	113	113
A_SOFTWOOD_25X1 00D	102	112	112	112
A_SOFTWOOD_25X1 50D	121	118	124	118
A_SOFTWOOD_50X1 00D	122	122	122	122
A_SOFTWOOD_75X1 00D	119	119	119	119
Moyennes	116,6	117,8	118,8	117,9

Evolution des prix d'achat moyens du
contreplaqué Elliotis brésilien et OSB3 français
(base 100 au 1/01/09)



Période	1er trimestre 2009	2ème trimestre 2009	3ème trimestre 2009	4ème trimestre 2009	1er trimestre 2010	2ème trimestre 2010	3ème trimestre 2010	4ème trimestre 2010	1er trimestre 2011	2ème trimestre 2011	3ème trimestre 2011	4ème trimestre 2011	1er trimestre 2012	2ème trimestre 2012	3ème trimestre 2012	4ème trimestre 2012
Indice CTP 9mm	100.0	85.4	95.7	107.9	129.9	136.6	119.0	128.6	122.6	122.5	117.5	124.0	136.4	136.4	136.4	136.4
Indice OSB3 9mm	100.0	87.8	92.2	98.5	125.9	114.1	113.5	121.5	126.3	114.6	114.6	114.6	114.6	110.2	114.6	114.6

Evolution des prix du papier en France



PRIX ET INDICES NATIONAUX DES SCIAGES 3ème et 4ème TRIMESTRE 2012

Nouvelles rubriques introduites en janvier 2005 - Base 100 des indices : janvier 2005

Indices élaborés à partir des prix de vente à la clientèle et s'entendant au m³, hors TVA, par camion départ.
Il s'agit de prix moyens toutes régions confondues

SPECIFICATIONS	3ème Trimestre 2012			4ème Trimestre 2012			VARIATION ANNUELLE
	Prix 2012-T3	Indices	Variation	Prix 2012-T4	Indices	Variation	
	€		2012-T3	2012-T4		2012-T3	2011-T4
DOUGLAS (Bois vert)							
CHOIX 1 - Avivés - Longueurs 3 à 5 m							
42 ou 52 x 150 à 230	244	129,8	-0,20%	244	129,8	0,0%	-0,4%
CHOIX 2 - Madriers bastings - Longueurs 3 à 5 m							
63 x 150 ou 63 x 175	199	122,3	0,70%	197	120,9	-1,0%	-2,5%
63 ou 75 x 200 à 225	216	128,5	2,30%	210	125,0	-2,8%	-5,0%
63 ou 75 x 250 à 300	245	127,6	1,50%	236	122,9	-3,7%	-4,8%

Source : C.E.E.B. (Centre d'Etudes de l'Economie du Bois) - 6, rue François 1er - 75008 PARIS - Tél. : 01 56 69 52 00 - Fax : 01 56 69 52 09

PRIX ET INDICES NATIONAUX DES SCIAGES 3ème et 4ème TRIMESTRE 2012

Nouvelles rubriques introduites en janvier 2005 - Base 100 des indices : janvier 2005

Indices élaborés à partir des prix de vente à la clientèle et s'entendant au m³, hors TVA, par camion départ.
Il s'agit de prix moyens toutes régions confondues.

SPECIFICATIONS	3ème Trimestre 2012			4ème Trimestre 2012			VARIATION ANNUELLE
	Prix 2012-T3	Indices	Variation	Prix 2012-T4	Indices	Variation	
	€		2012-T3	2012-T4		2012-T3	2011-T4
BOIS A PALETTES (Bois vert)*							
<i>Toutes essences feuillus et résineux</i>							
<i>Tous choix confondus</i>							
Planches largeurs fixes - plein bois							
Sciages multilames - coupés d'équerre							
Toutes épaisseurs 18/27 mm	152	115,3	0,0%	150	113,6	-1,3%	-0,7%

* La moyenne statistique s'établit hors pin maritime à 155 €

Source : C.E.E.B. (Centre d'Etudes de l'Economie du Bois) - 6, rue François 1er - 75008 PARIS - Tél. : 01 56 69 52 00 - Fax : 01 56 69 52 09

PRIX ET INDICES NATIONAUX DES SCIAGES 3ème et 4ème TRIMESTRE 2012

Base 100 : juillet 1990

Indices élaborés à partir des prix de vente à la clientèle et s'entendant au m³, hors TVA, par camion départ.
Il s'agit de prix moyens toutes régions confondues.

SPECIFICATIONS	3ème Trimestre 2012			4ème Trimestre 2012			VARIATION ANNUELLE
	Prix 2012-T3	Indices	Variation	Prix 2012-T4	Indices	Variation	
	€		2012-T3	2012-T4		2012-T3	2011-T4
SAPIN EPICEA (Bois vert)							
CHOIX 2							
Madriers-bastings : 75 x 225 ou 63 x 160							
<i>Longueur : 3 à 5 m</i>	190	107,6	0,0%	190	162,4	0,0%	-3,6%
Chevons : 63 x 75 ou 50 x 75							
<i>Longueur : 3 à 4,50 m</i>	199	106,9	0,0%	196	105,1	-1,5%	-1,9%
Liteaux : 27 x 27							
<i>Longueur : 2 à 5 m</i>	234	114,8	1,2%	231	113,2	-1,3%	-2,9%
CHOIX 3							
Planches de bord de toutes largeurs							
<i>Non coupée d'équerre</i>							
<i>Épaisseur : 18/27 mm</i>	135	96,8	-1,5%	137	98,6	1,5%	-4,9%

Plus-value grandes longueurs (5 à 8 m) - Moyenne : 11€/mètre linéaire

Source : C.E.E.B. (Centre d'Etudes de l'Economie du Bois) - 6, rue François 1er - 75008 PARIS - Tél. : 01 56 69 52 00 - Fax : 01 56 69 52 09

PRIX ET INDICES NATIONAUX DES SCIAGES 3ème et 4ème TRIMESTRE 2012

Base 100 : juillet 1990

Indices élaborés à partir des prix de vente à la clientèle et s'entendant au m³, hors TVA, par camion départ.
Il s'agit de prix moyens toutes régions confondues.

SPECIFICATIONS	3ème Trimestre 2012			4ème Trimestre 2012			VARIATION ANNUELLE
	Prix 2012-T3 €	Indices	Variation	Prix 2012-T4 €	Indices	Variation	
			2012-T3			2012-T4	
			2012-T2			2012-T3	
							2011-T4
PIN MARITIME (Bois vert)							
CHOIX 2							
Madriers-bastings							
Longueur : 3 à 5 m	254	153	0,0%	255	153,6	0,4%	0,4%
CHOIX 3							
Planches toutes largeurs							
Epaisseur : 27 mm, longueur : 2 à 5 m	142	115,4	0,0%	140	113,8	-1,4%	2,2%

Source : C.E.E.B. (Centre d'Etudes de l'Economie du Bois) - 6, rue François 1er - 75008 PARIS - Tél. : 01 56 69 52 00 - Fax : 01 56 69 52 09

PRIX ET INDICES NATIONAUX DES SCIAGES 3ème et 4ème TRIMESTRE 2012


Base 100 : juillet 1990

Indices élaborés à partir des prix de vente à la clientèle et s'entendant au m³, hors TVA, par camion départ.
Il s'agit de prix moyens toutes régions confondues.

SPECIFICATIONS	3ème Trimestre 2012			4ème Trimestre 2012			VARIATION ANNUELLE
	Prix 2012-T3 €	Indices	Variation	Prix 2012-T4 €	Indices	Variation	
			2012-T3			2012-T4	
			2012-T2			2012-T3	
							2011-T4
PIN SYLVESTRE (Bois vert)							
CHOIX 2							
Madriers-bastings : 65 X 165 / 65 X 180 / 80 X 230							
Longueur : 3 à 5 m	195	113,5	-3,1%	199	115,7	2,1%	0,5%
Chevons : 76 X 76 / 80 X 80							
Longueur : 3 à 5 m	208	116,9	-2,7%	204	114,6	-1,9%	-8,5%
Ossature et lamellé (hors prix séchage et rabotage)							
Longueur : 2 à 4 m	245	122,5	1,8%	236	118,0	-3,7%	-4,5%
CHOIX 3							
Planches : épaisseur 27 mm							
Longueur jusqu'à 3 m							
Toutes largeurs	113	86,3	3,5%	118	90,1	4,4%	2,6%
Madriers-bastings (*) : 65 x 165 ou 80 x 230.....	150	104,9	-2,3%	156	109,1	4,0%	4,0%

(*) Spécifications introduites en octobre 1994

Source : C.E.E.B. (Centre d'Etudes de l'Economie du Bois) - 6, rue François 1er - 75008 PARIS - Tél. : 01 56 69 52 00 - Fax : 01 56 69 52 09



**SYNDICAT
EMBALLAGE
INDUSTRIEL
LOGISTIQUE
ASSOCIEE**

SEILA

62, rue de Turbigo
75003 PARIS

Tél. : 01 44 78 00 50 - Fax : 01 44 78 00 55

E-Mail : info@seila.fr
Site : www.seila.fr